

Řepka MATIF	14.10.2024	18.10.2024	Změna	Nejnižší	Nejvyšší	Měna
listopad 2024	499,25	501,75	+2,50	491	502,5	EUR / t
únor 2025	505,25	506,75	+1,50	496,75	507	EUR / t
květen 2025	505,25	505	-0,25	497	505,75	EUR / t
srpen 2025	481,5	482,25	+0,75	474,25	484	EUR / t
listopad 2025	481,5	482	+0,50	475,25	484	EUR / t

NYSE Liffe Market: Paris, Clearing House:LCH.Clearnet

[zobrazit graf na: www](#)

Sojový šrot Rotterdam	14.10.2024	18.10.2024	Změna	Nejnižší	Nejvyšší	Měna
listopad 2024	410	410	+0,00	404	410	USD / t
prosinec 2024	413	413	+0,00	407	413	USD / t
leden 2025	446	421	-25,00	420	421	USD / t
únor 2025	0	426	+426,00	421	426	USD / t
březen 2025	0	427	+427,00	422	427	USD / t

NL Soymeal HP, FOB Rotterdam

[zobrazit graf na: www](#)

Řepkový šrot Rhine	14.10.2024	18.10.2024	Změna	Nejnižší	Nejvyšší	Měna
listopad 2024	269	263	-6,00	263	269	EUR / t
prosinec 2024 - leden 2025	0	266	+266,00	266	268	EUR / t
únor 2025 - duben 2025	276	276	+0,00	274	278	EUR / t
květen 2025 - červenec 2025	282	281	-1,00	277	282	EUR / t
srpen 2024 - říjen 2025	264	260	-4,00	259	264	EUR / t

Rapemeal, LWR Rhine

[zobrazit graf na: www](#)

Pšenice krmná	14.10.2024	18.10.2024	Změna	Nejnižší	Nejvyšší	Měna
listopad 2024	188,95	181,55	-7,40	181,55	189	GBP / t
leden 2025	193,95	190,15	-3,80	190,1	193,95	GBP / t
březen 2025	198,85	195,05	-3,80	195,05	198,85	GBP / t
květen 2025	203,75	198	-5,75	198	203,95	GBP / t
červenec 2025	208,6	204,45	-4,15	204,45	208,6	GBP / t

London; LIFFE

[zobrazit graf na: www](#)

Pšenice potravinářská	14.10.2024	18.10.2024	Změna	Nejnižší	Nejvyšší	Měna
prosinec 2024	229,25	226,75	-2,50	226	232	EUR / t
březen 2025	241,75	237	-4,75	237	243,5	EUR / t
květen 2025	245,75	241	-4,75	241	247,75	EUR / t
září 2025	236,5	231,5	-5,00	231,5	237,5	EUR / t
prosinec 2025	241,5	237,5	-4,00	237,5	242,75	EUR / t

NYSE Liffe Market: Paris, Clearing House:LCH.Clearnet

[zobrazit graf na: www](#)

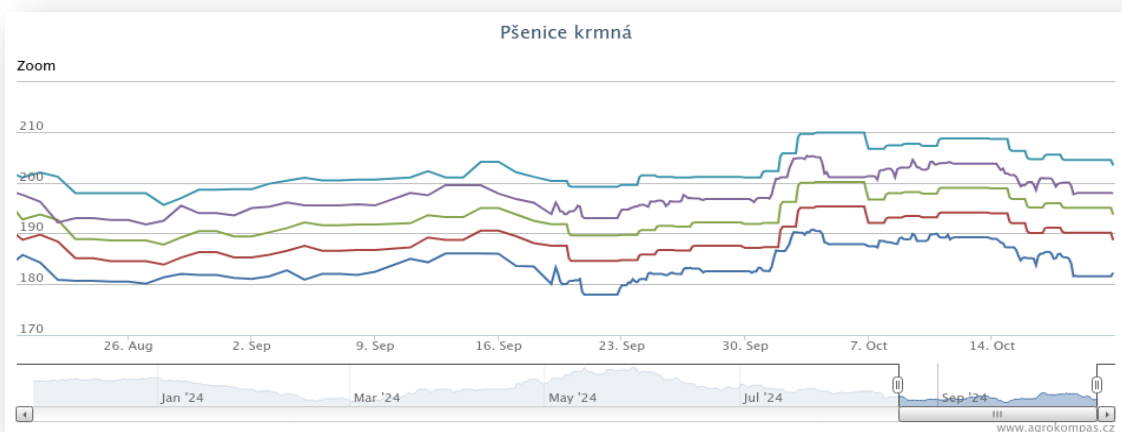
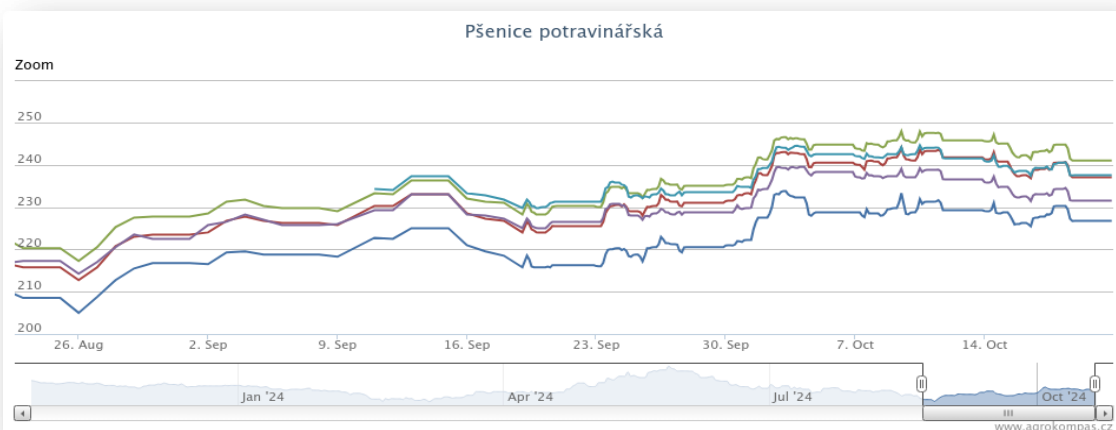
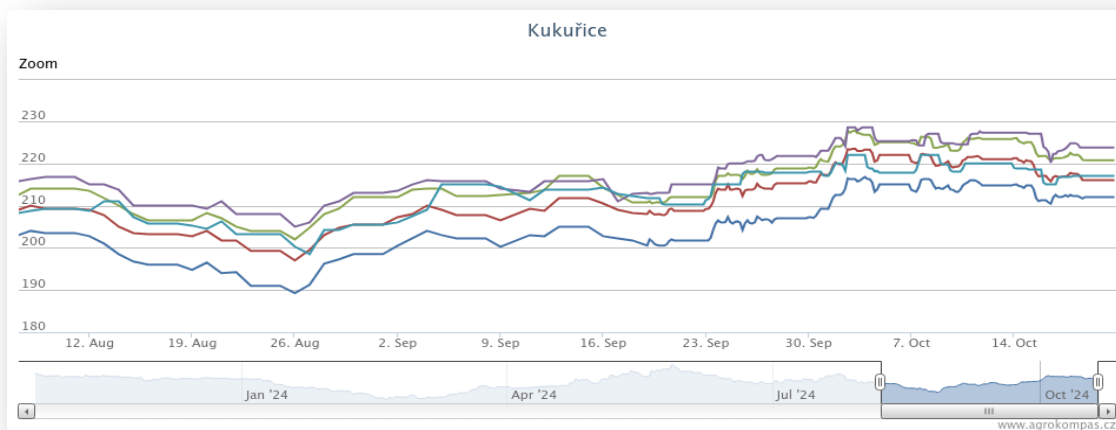
Kukuřice	14.10.2024	18.10.2024	Změna	Nejnižší	Nejvyšší	Měna
listopad 2024	214,75	212	-2,75	211,25	215,5	EUR / t
březen 2025	221	216	-5,00	216	221,25	EUR / t
červen 2025	225,75	220,75	-5,00	220,75	226	EUR / t
srpen 2024	227,25	223,75	-3,50	222,25	227,25	EUR / t
listopad 2025	220	217	-3,00	215	220	EUR / t

NYSE Liffe Market: Paris, Clearing House:LCH.Clearnet

[zobrazit graf na: www](#)

Ostatní	14.10.2024	18.10.2024	Změna	Nejnižší	Nejvyšší	Měna
Řepkový olej	1025	1030	+5,00	1007	1030	EUR / t
CZK/EUR	25,269	25,186	-0,08	25,19	25,31	EUR / t
CZK/USD	23,115	23,179	+0,06	23,13	23,34	EUR / t
CZK/GBP	30,195	30,244	+0,05	30,2	30,42	EUR / t
USD/EUR	1,093	1,087	-0,01	1,08	1,9	EUR / t
Ropa Brent	78,79	74,46	-4,33	74,45	78,79	USD/barel

Grafy:



Polský trh

Průměrné ceny obilovin a olejnin

komodita	13.10.2024	06.10.2024	týd. změna	jednotka
Pšenice potravinářská	900	904	-0,4%	z/tuna
Pšenice krmná	896	880	1,8%	z/tuna
Žito potravinářské	625	611	2,3%	z/tuna
Žito krmné	627	624	0,5%	z/tuna
Ječmen potravinářský	725	728	-0,4%	z/tuna
Ječmen krmný	742	729	1,8%	z/tuna
Ječmen sladovnický	1 007	976	3,1%	z/tuna
Kukuřice krmná "mokra"	534	534	0,0%	z/tuna
Kukuřice krmná	797	793	0,4%	z/tuna
Oves potravina	832	*	*	z/tuna
Oves krmný	660	695	-5,0%	z/tuna
Tritikále krmivo	725	718	1,0%	z/tuna
komodita	13.10.2024	06.10.2024	týd. změna	jednotka
Řepka	2 137	2 123	0,7%	z/tuna
Řepkový raf. olej	4 050	4 737	-14,5%	z/tuna
Řepkový olej sur.	3 977	*	*	z/tuna
Řepkový šrot	1 150	1 126	2,2%	z/tuna

Průměrné ceny vepřové, hovězí, drůbeží

Vepřové	13.10.2024	06.10.2024	týd. změna	jednotka
jakost S	9	9 250	-2,2%	z/tuna
jakost E	8 948	9 144	-2,1%	z/tuna
jakost U	8 594	8 808	-2,4%	z/tuna
jakost R	8 271	8 486	-2,5%	z/tuna
jakost O	7 494	7 470	0,3%	z/tuna
jakost P	7 786	8 053	-3,3%	z/tuna
S-P celkem	8 961	9 164	-2,2%	z/tuna
Průměrné ceny netto (bez DPH) , podle klasifikace SEUROP po porážce chlazené				
Drůbeží	06.10.2024	29.09.2024	týd. změna	jednotka
kuře typ brojler	5 238	5 231	0,1%	z/tuna
krůta (samec)	6 872	6 762	1,6%	z/tuna
krůta (samice)	6 807	6 714	1,4%	z/tuna
Hovězí 13.10.2024	živá hmotnost	týd. změna		
mladý býk (A)	11,24 z/kg	0,4 %		
býk (B)	11,13 z/kg	1 %		
volek (C)	- z/kg	- %		
kráva (D)	8,55 z/kg	0,6 %		
jalovice (E)	10,64 z/kg	0,3 %		

Průměrné ceny netto (bez DPH) , zaplacená dodavatelům, dle klasifikace SEUROP
 pozn. Kurz ČNB CZK/PLN k 23.10.2023 byl 5,531 PLN

Zdroj: Ministerstwo Rolnictwa i Rozwoju Wsi, Departament Rynków Rolnych

Ceny mléčných výrobků

Vnitřní trh EU

41. týden (končí 13.10.2024)

komodita	cena	změna za týden	změna za rok	jednotka
Máslo	790	1,3%	68%	EUR/100kg
SMP	250	-2,1%	0%	EUR/100kg
WMP	415	-2,1%	18%	EUR/100kg
Cheddar	418	0,6%	11%	EUR/100kg
Eidam	475	3,2%	15%	EUR/100kg
Gouda	463	0,1%	13%	EUR/100kg
Ementál	626	5,1%	-1%	EUR/100kg
Sušená syrovátka	91	-1,3%	22%	EUR/100kg

zdroj: <https://ec.europa.eu/>

Polský trh

komodita	typ	13.10.2024	06.10.2024	týd. změna	jednotka
Máslo 82 % tuku, 16 % vody	v kusech	3 278	3 106	5,6%	z/100kg
	balené	3 598	3 570	0,8%	z/100kg
Máslo 80 % tuku, 16 % vody, 2 % soli	v kusech	3 583	3 538	1,3%	z/100kg
Máslo	celkově	1 889	1 774	6,5%	z/100kg
Sušené mléko	plné	1 055	1 097	-3,8%	z/100kg
	odtučněné	1 232	1 271	-3,0%	z/100kg
	celkově	*	*	*	z/100kg
Kondenzované mléko	slazené	*	*	*	z/100kg
	neslazené	*	*	*	z/100kg
	celkově	*	*	*	z/100kg
Syrovátka v prášku		390,7	389	0,5%	z/100kg

Zdroj: Ministerstwo Rolnictwa i Rozwoju Wsi, Departament Rynków Rolnych

Vtip nakonec

Sedí holčička v parku na lavičce a kleje: "sakra já se na to vykašlu!"

Jde kolem pán a uslyší to : "Holčičko, proč tak mluvíš?"

Holčička odpoví: "Tak si pojdte sednout ke mně a já vám řeknu důvod." Holčička mu cosi pošeptá a pán začne nadávat:

Do prkna,co to má tohle být za blbé fóry!"

Jde kolem starší paní a praví: "Copak se nestydíte takto klít před malou holčičkou?"

Tak si pojdte za námi sednout a já vám něco řeknu: "Ta lavička je čerstvě natřená."